



# Rosetta Stone

Bilgisayardan Eriřim ve  
Kullanım Kılavuzu

**Rosetta Stone,**  
2 ay süreyle  
ücretsiz olarak  
deneme erişimine  
açılmıştır!

- Dünyanın 1 numaralı dil eğitim aracıdır.
- “**Dynamic Immersion**” yöntemini kullanarak ana dil mantığı ile öğretir.
- Bilgisayar veya mobil cihaz üzerinden her zaman ve her yerden erişim imkanı vardır.
- Tam **30 adet** dil içerir.
- Tamamladığınız dil için **B1 (bağımsız kullanıcı)** düzeyine ulaştırır.

# Eriřim ve Kullanıcı Adı / řifre Oluřturma

- Eriřim linkine tıklayarak giriř yapın.  
<https://m.ebsco.is/RosettaStoneTurkiye>
- Karřınıza gelen ekrandan Rosetta Stone'a bundan sonraki giriřlerde kullanacađınız kurumsal e-posta adresinizi ve řifrenizi oluřturunuz ve alıřmak istediđiniz dili seiniz. Ekranın sađ üst kořesinden arayüz dilini deđiřtirebilirsiniz.

Rosetta Stone

EBSCO

English

**First time user?**  
1.) Enter your e-mail address.  
2.) Choose a password (must be at least 6 letters plus at least one number)

Username

Password

Choose Language to Learn

**SIGN IN**

# Rosetta Stone'a Bağlanma

“Launch Rosetta Stone Foundations”  
bağlantısına tıklayınız ve Rosetta  
Stone'un uygulamada açılmasına izin  
veriniz.

View in: English

Home

Change Password

Sign out

You're signed in as  
PCDemo@ebSCO.com

**Rosetta Stone® Language Learning Suite**

- Launch Rosetta Stone® Foundations
- Contact Support

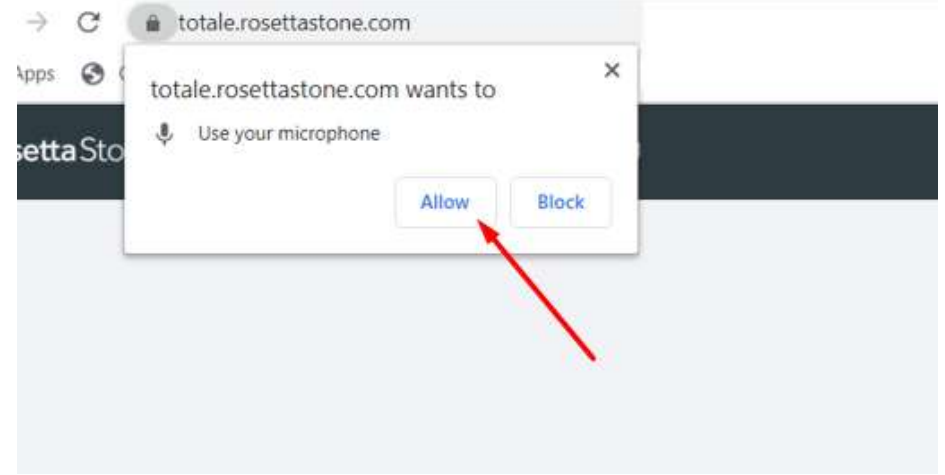
Rosetta Stone and EBSCO Information Services have combined to offer your library the Rosetta Stone courses for 30 different languages.

Rosetta Stone support handles authentication (access) questions and issues for rosettastone.com, rosettastoneenterprise.com, and all other product support requests. They can be reached [HERE](#).

At this time, EBSCO support teams handle all authentication (access)

## Rosetta Stone'a Bağlanma

“Allow” butonuna tıklayarak Rosetta Stone'un mikrofonunuzu kullanmasına izin veriniz. Konuşma ve telaffuz içeren alıştırmalar için mikrofon gerekmektedir. Mikrofon bağlantısı olmadan bu alıştırmalar yapılamamaktadır.



# Müfredat Seçimi

Seçtiğiniz dil için çalışmak istediğiniz müfredatı belirleyiniz. Alıştırmaların dağılımı seçiminize göre yapılacaktır. Örneğin “Standard” seçeneğinde tüm yeteneklerden (Okuma, Yazma, Konuşma ve Dinleme) eşit miktarda alıştırmalar olacaktır. “Apply Changes” butonuna tıklayarak seçiminizi tamamlayınız.

English (American) Level 1

Show Menu

UNIT 1  
Language Bas

Lesson 1

Core Lesson

Pronunciation

Vocabulary

Grammar

Lesson 4

Select your course:

- Extended with Reading Intro  
Reading Intro (Level 1 only) teaches characters and their sounds
- Reading and Writing with Intro  
Reading Intro (Level 1 only) teaches characters and their sounds
- Reading and Writing Focus  
Optimized for reading and writing skills
- Extended  
Optimized for additional practice of content and skills
- Speaking and Listening Focus  
Optimized for speaking and listening skills
- Standard  
Optimized for efficient learning of content and skills
- Standard with Reading Intro  
Reading Intro (Level 1 only) teaches characters and their sounds

Apply Changes

Start

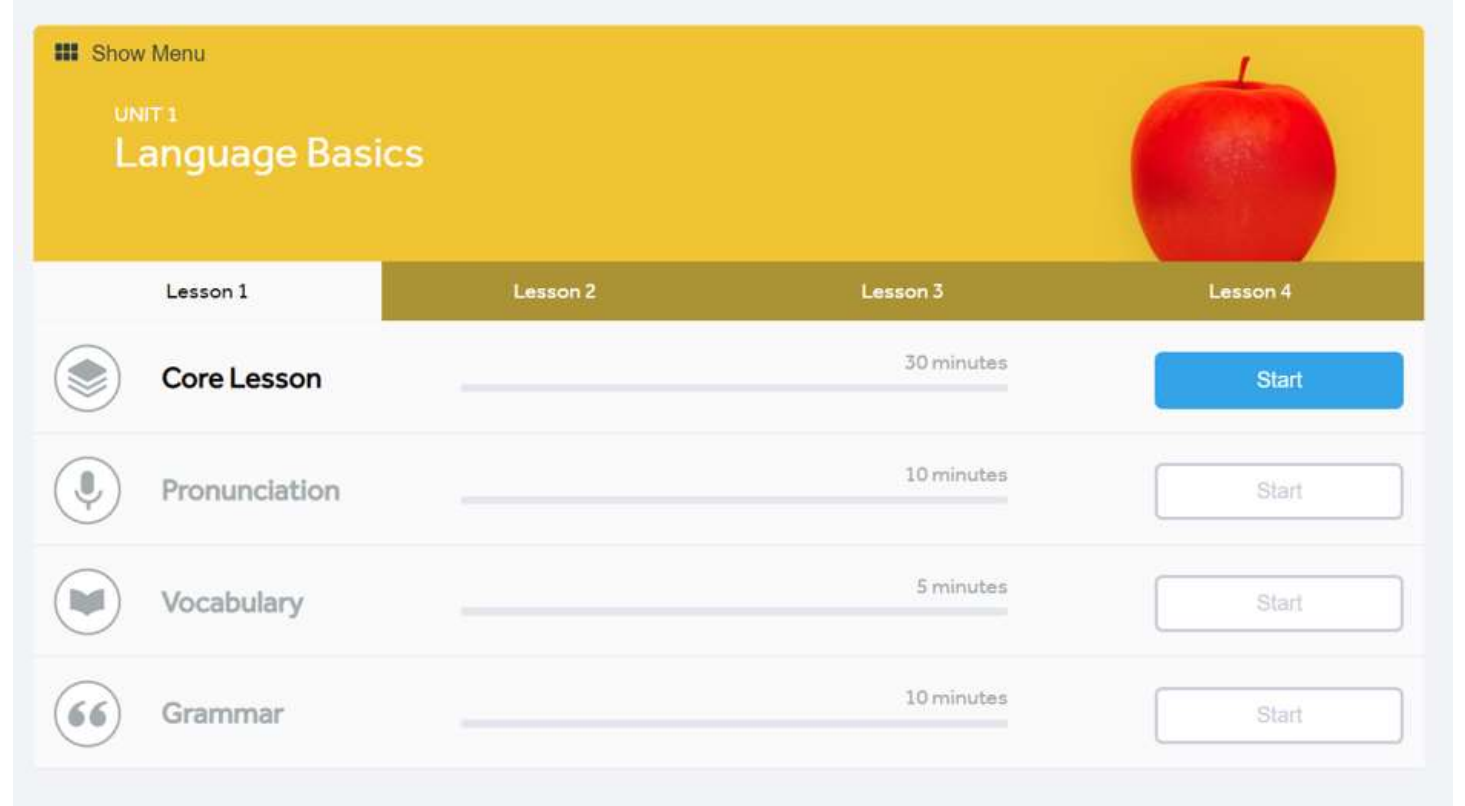
Start

Start

Start

# Ünite ve Dersler





Karşınıza ünite ekranı gelecektir. “Start” butonu ile “Core Lesson” olarak adlandırılan ve aktiviteleri içeren bölümden başlayabilirsiniz. Eğer isterseniz, yine ilgili alıştırmaya ait “Start” butonunu kullanarak telaffuz, kelime ya da gramer gibi odaklı aktiviteleri de tamamlayabilirsiniz. Sol üstteki “Show Menu” ise tüm üniteleri listeleyebileceğiniz ekranı açacaktır. “Show Menu” butonuna tıklayınız.



UNIT 1  
Language Basics

Show Menu

Lesson 1 Lesson 2 Lesson 3 Lesson 4

	<b>Core Lesson</b>	30 minutes	<a href="#">Start</a>
	<b>Pronunciation</b>	10 minutes	<a href="#">Start</a>
	<b>Vocabulary</b>	5 minutes	<a href="#">Start</a>
	<b>Grammar</b>	10 minutes	<a href="#">Start</a>

# Ünite Seçimi

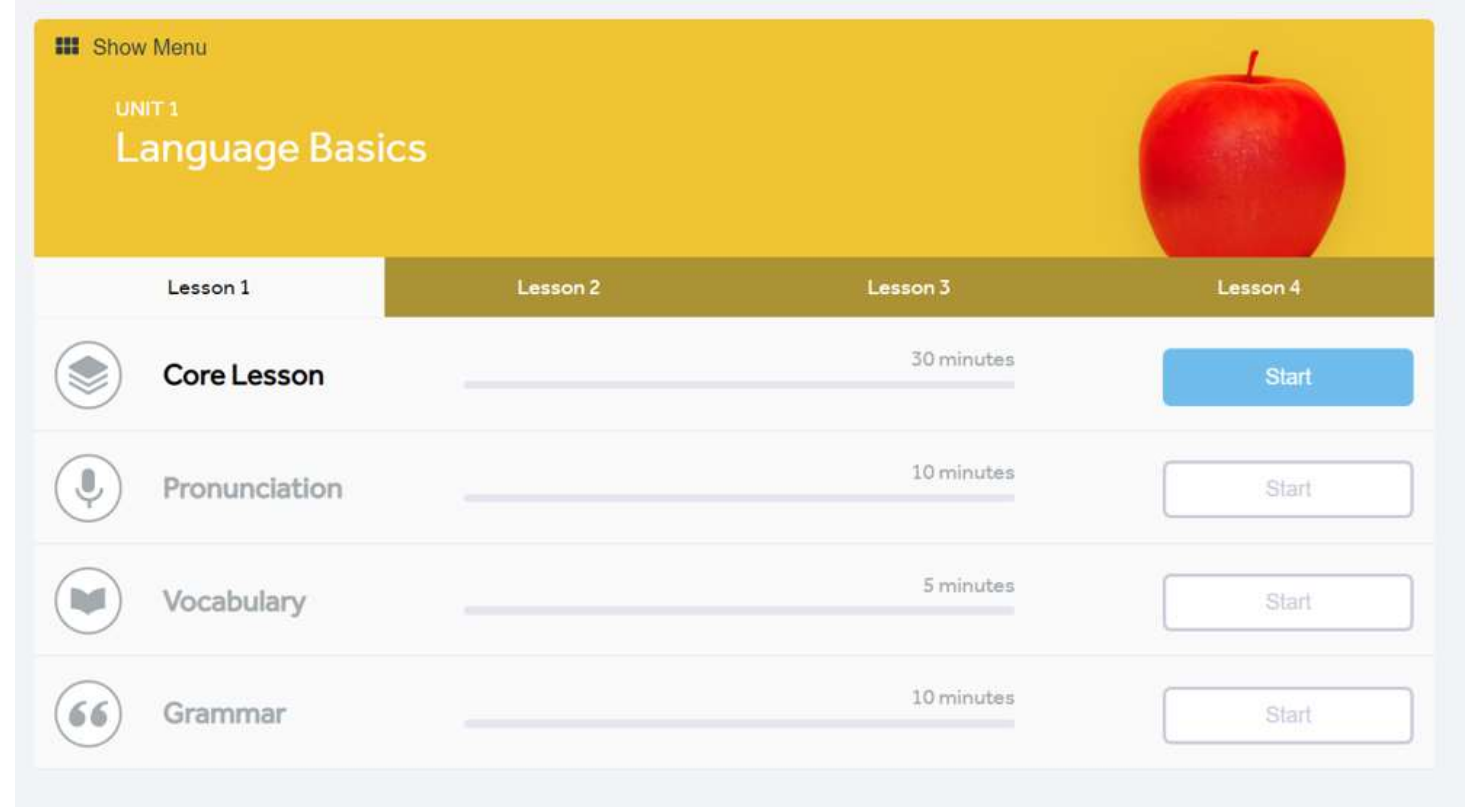
İstediğiniz herhangi bir üniteyi seçerek çalışmaya başlayabilirsiniz. Her 4 ünite, 1 seviye demektir. Dil düzeyinize göre istediğiniz üniteyi seçiniz.





# Ders ve Aktivite Seçimi





Her ünite altında 4 ders, her ders altında ise 1 çekirdek ders ve farklı odaklı aktiviteler yer almaktadır. Tavsiye edilen yöntem sırasıyla ilerlemek olmakla beraber istediğiniz sırayı tercih edebilirsiniz. “Start” butonlarını kullanınız.



UNIT 1  
Language Basics

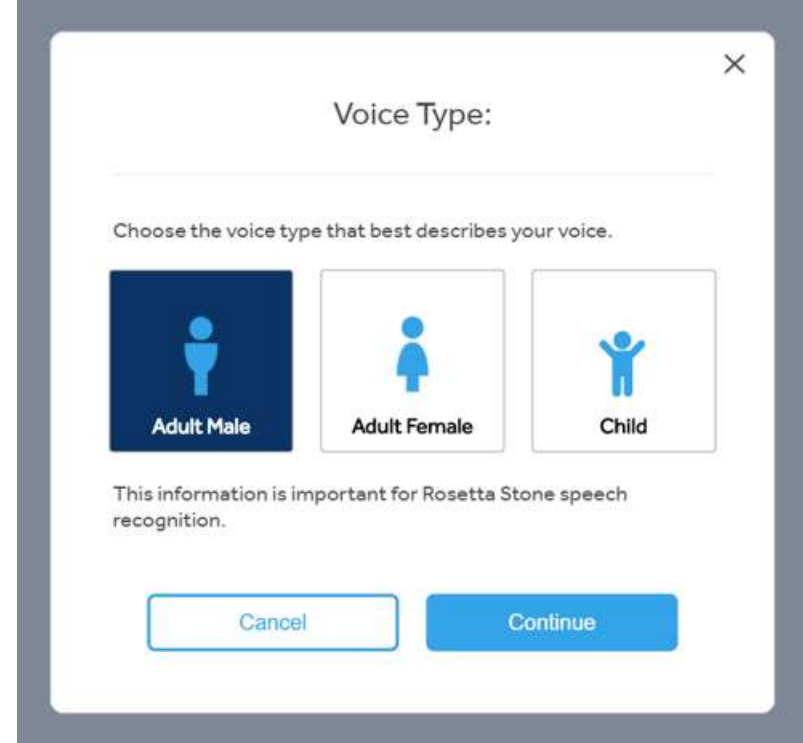
Show Menu

Lesson 1 Lesson 2 Lesson 3 Lesson 4

	Core Lesson	30 minutes	Start
	Pronunciation	10 minutes	Start
	Vocabulary	5 minutes	Start
	Grammar	10 minutes	Start

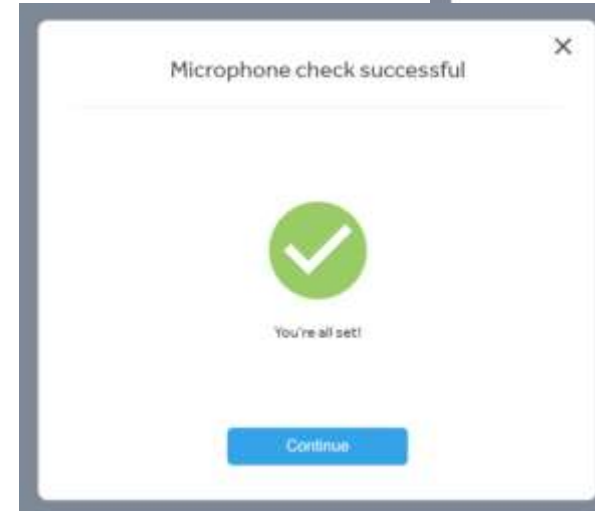
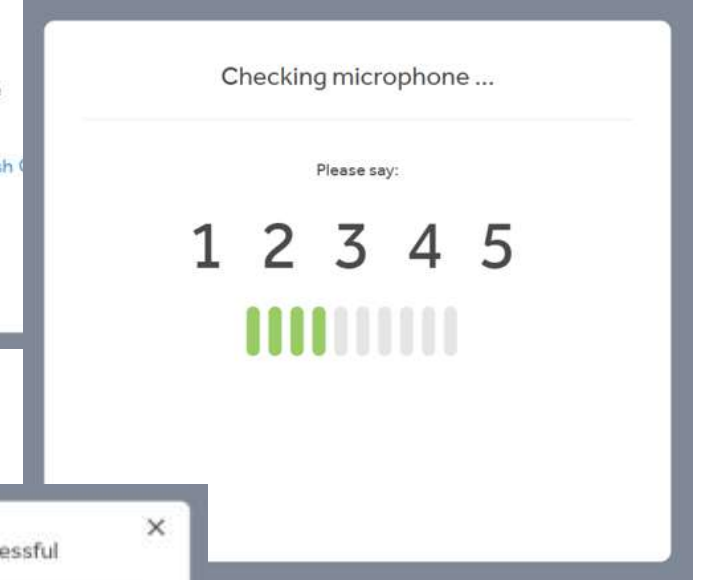
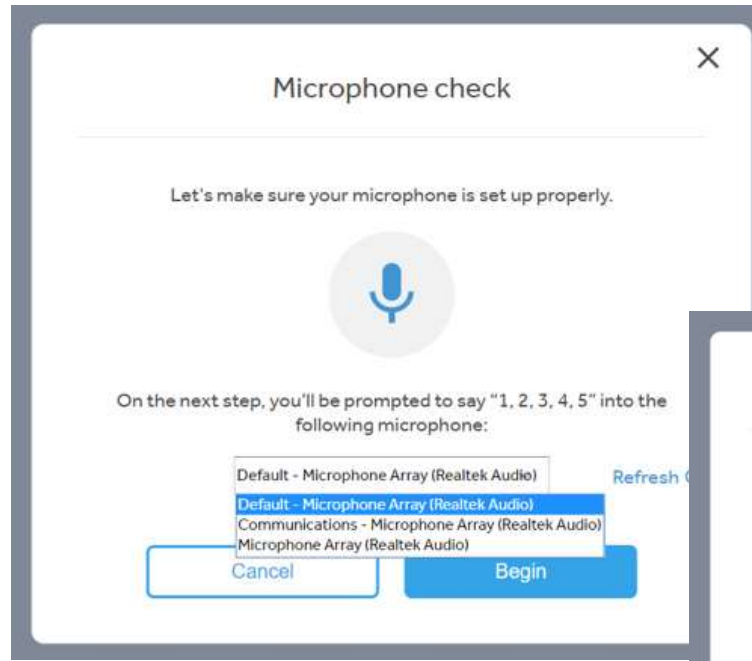
# Ses Tanıma

İlk alıştırmanızdan önce mikrofon kurulum adımları gelecektir. Öncelikle ses tanıma için yetişkin erkek (Adult Male), yetişkin kadın (Adult Female) ya da çocuk (Child) arasından size uygun olanı seçiniz ve “Continue” butonuna tıklayınız.



# Mikrofon Kurulumu

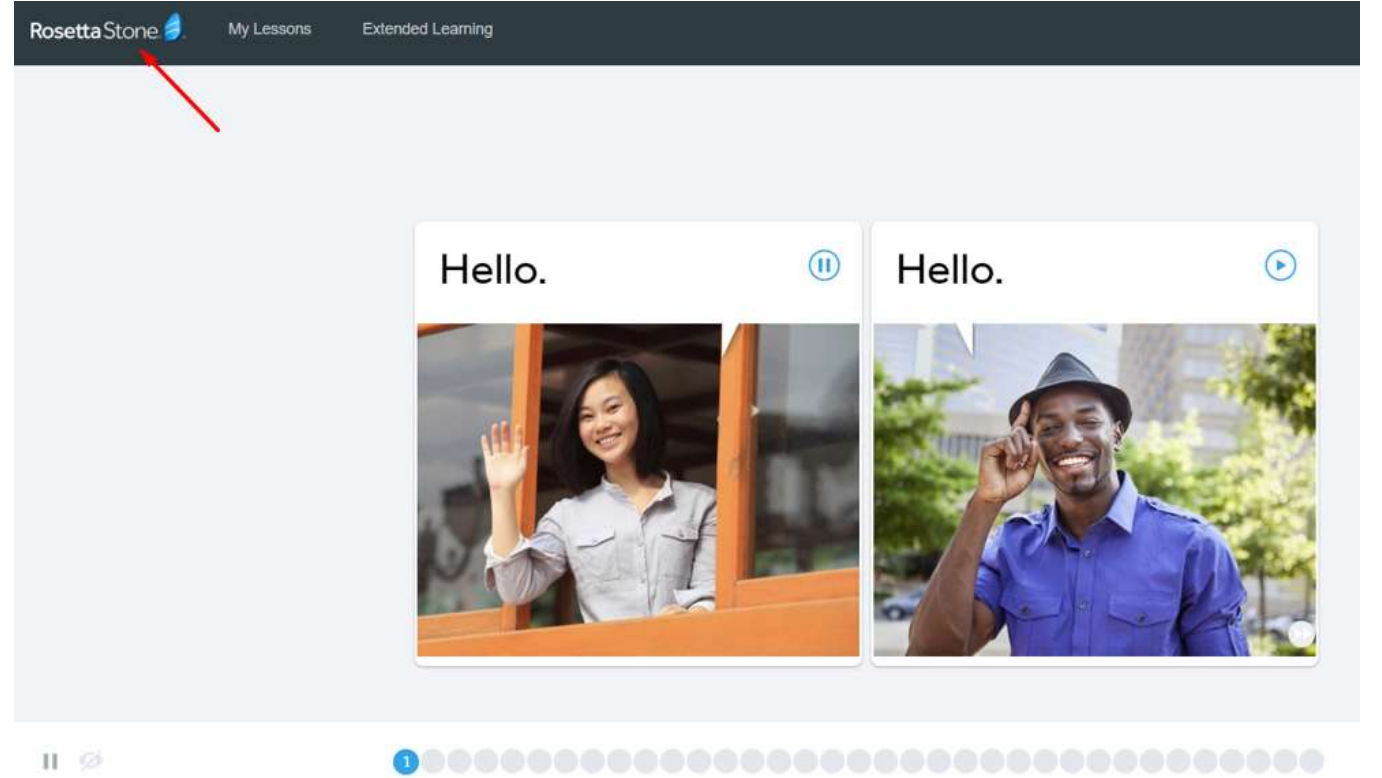
- Hali hazırda kullanmakta olduğunuz mikrofonu seçiniz ve “Begin” butonuna tıklayınız
- 5 saniye konuşunuz. Örneğin 5’e kadar sayabilirsiniz.
- Mikrofon kurulum işlemi tamamlandıktan sonra “Continue” butonuna tıklayınız.



# Alıştırma Ekranı

Artık alıştırmaları yapmaya başlayabilirsiniz.

İstediğiniz zaman sol üstteki Rosetta Stone logosu ile derslerinizin listelendiği “My Lessons” sekmesine dönebilirsiniz.



# Ders Ekranına Dönüş

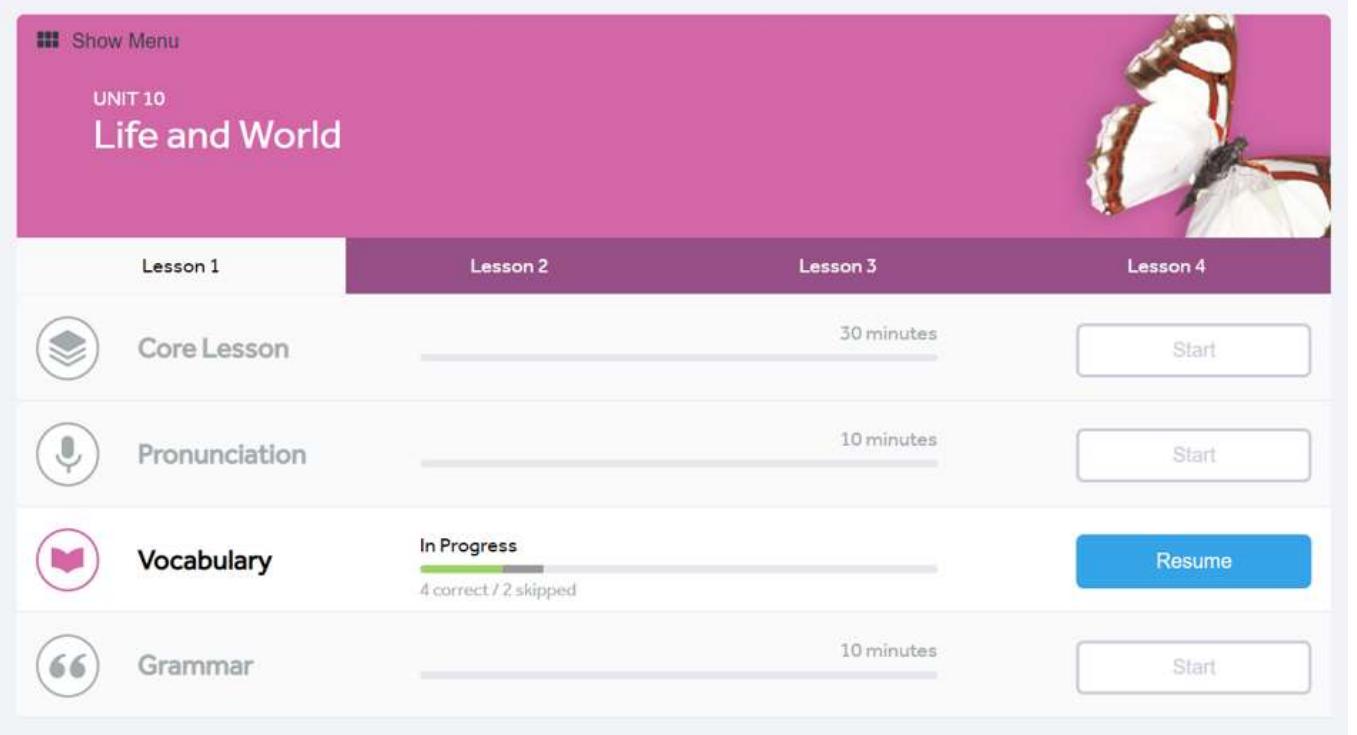
Sol üstteki Rosetta Stone logosu sizi derslerinizin listelendiği “My Lessons” sekmesine getirecektir.

The screenshot displays the Rosetta Stone user interface. At the top, the navigation bar includes the Rosetta Stone logo, a red box around the 'My Lessons' tab, and the text 'Extended Learning'. The main content area is titled 'UNIT 1 Language Basics' and features a red apple image. Below this, there are four lesson tabs: Lesson 1, Lesson 2 (selected), Lesson 3, and Lesson 4. Under Lesson 2, there are four lesson types: Core Lesson (30 minutes), Pronunciation (10 minutes), Vocabulary (5 minutes), and Grammar (10 minutes). Each lesson type has a 'Start' button.





Lesson Type	Duration	Action
Core Lesson	30 minutes	Start
Pronunciation	10 minutes	Start
Vocabulary	5 minutes	Start
Grammar	10 minutes	Start

# Daha Önce Tamamlanan Alıştırmalar

Rosetta Stone, tamamlanan alıştırılmaları kaydederek öğrenme sürecinizi takip etmenize ve kaldığınız yerden devam etmenize olanak verir.

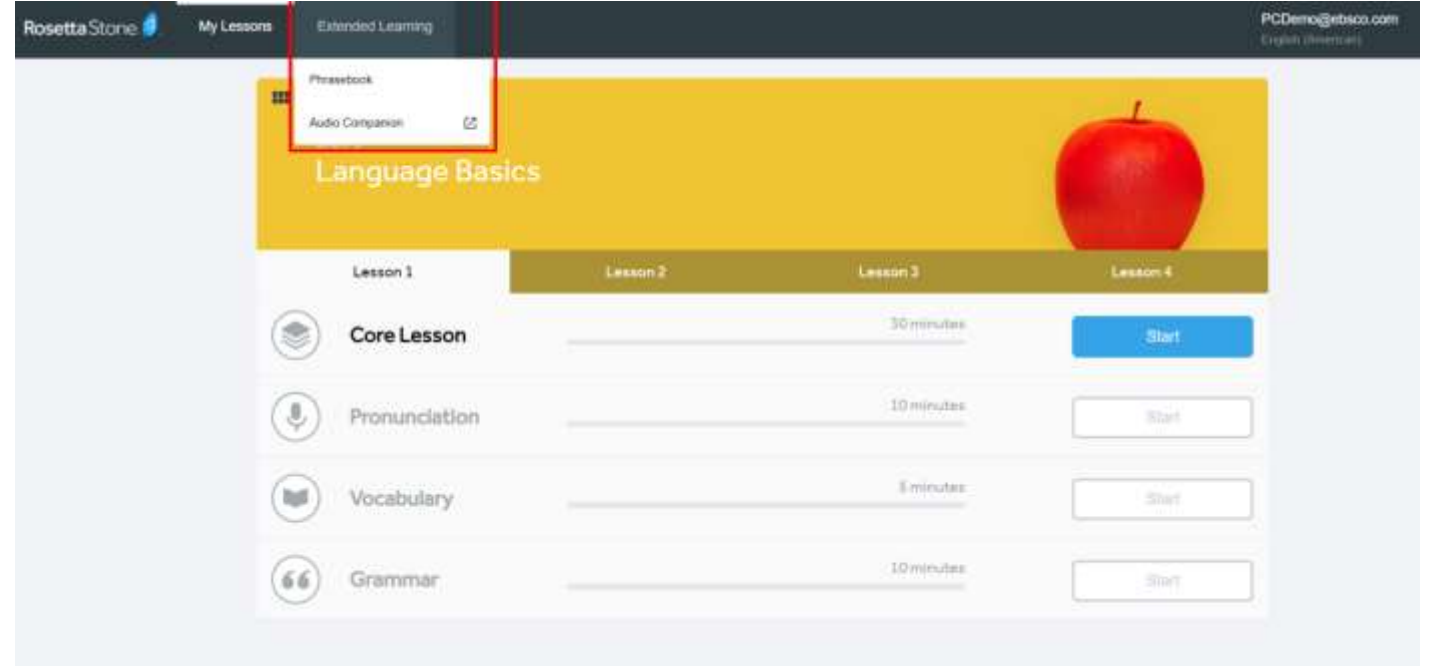


The screenshot displays the Rosetta Stone interface for Unit 10, 'Life and World'. The interface is divided into four lessons: Lesson 1, Lesson 2, Lesson 3, and Lesson 4. Lesson 2 is currently selected and highlighted in purple. Below the lesson tabs, there are four rows of lesson options, each with an icon, a title, a duration, and a button to start or resume the lesson.

Lesson 1	Lesson 2	Lesson 3	Lesson 4
 Core Lesson	 Pronunciation	 Vocabulary	 Grammar
30 minutes	10 minutes	In Progress 4 correct / 2 skipped	10 minutes
Start	Start	Resume	Start

# Extended Learning

“Extended Learning” sekmesi altında “Phrasebook” ve “Audio Companion” alıştırımları bulunmaktadır. Bu alıştırımlar ile hem günlük hayatta en sık kullanılan kalıplara çalışabilirsiniz hem de dinleme pratiği yapabilirsiniz.



The screenshot displays the Rosetta Stone interface. At the top, the 'Extended Learning' menu is highlighted, showing options for 'Phrasebook' and 'Audio Companion'. Below this, the 'Language Basics' section is visible, featuring a red apple icon. The interface is divided into four lessons: Lesson 1, Lesson 2, Lesson 3, and Lesson 4. Lesson 2 is currently selected. The 'Core Lesson' is 30 minutes long, while 'Pronunciation', 'Vocabulary', and 'Grammar' are 10, 8, and 10 minutes long, respectively. Each lesson has a 'Start' button.

Lesson	Core Lesson	Pronunciation	Vocabulary	Grammar
Lesson 1	30 minutes	10 minutes	8 minutes	10 minutes
Lesson 2	30 minutes	10 minutes	8 minutes	10 minutes
Lesson 3	30 minutes	10 minutes	8 minutes	10 minutes
Lesson 4	30 minutes	10 minutes	8 minutes	10 minutes

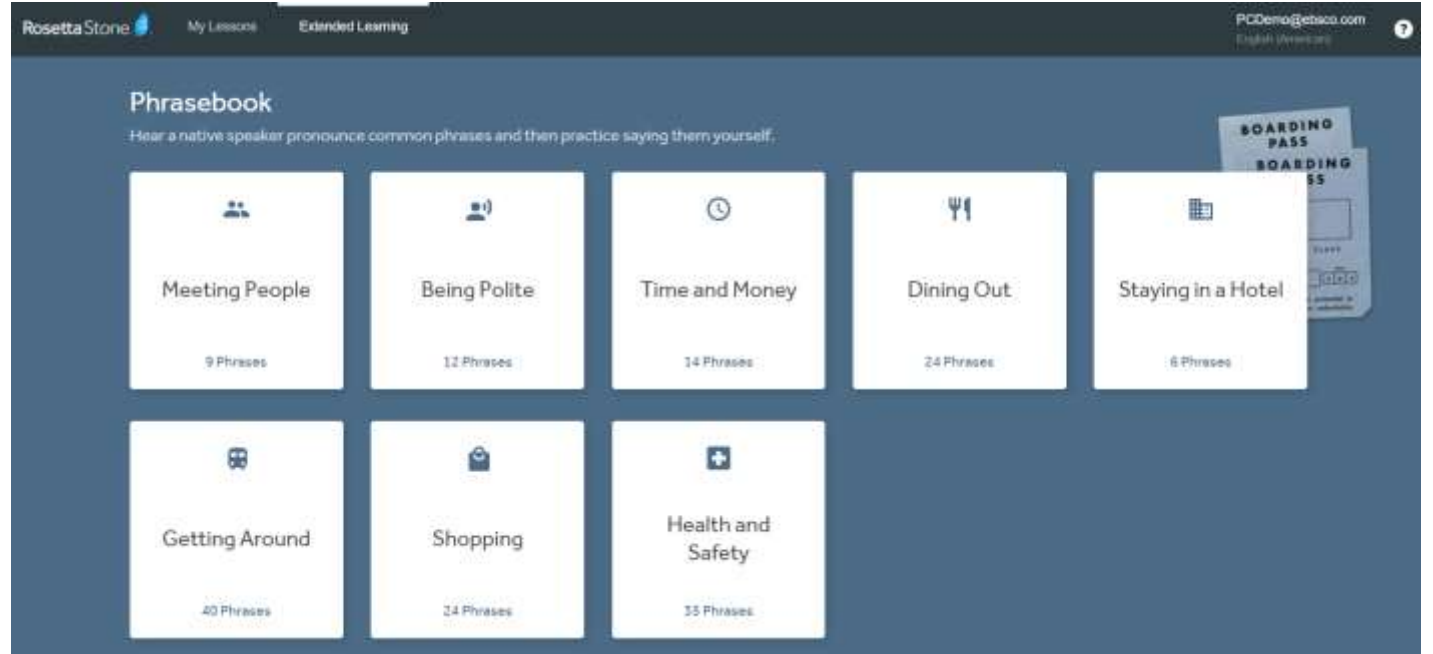







# Extended Learning > Phrasebook

“Phrasebook” bölümü sizi günlük hayata hazırlayacaktır. Örneğin, yurt dışındayken yemeğe çıkmak istediniz, en çok kullanılan kalıplar nelerdir diye inceleyebilirsiniz.

Rosetta Stone My Lessons Extended Learning PCDemo@etsco.com English (American)

## Phrasebook

Hear a native speaker pronounce common phrases and then practice saying them yourself.

 Meeting People 9 Phrases	 Being Polite 12 Phrases	 Time and Money 14 Phrases	 Dining Out 24 Phrases	 Staying in a Hotel 6 Phrases
 Getting Around 40 Phrases	 Shopping 24 Phrases	 Health and Safety 35 Phrases		



# Extended Learning > Audio Companion

“Audio Companion” bölümünden istediğiniz alıştırımları MP3 olarak indirip, dinleyebilirsiniz.

Audio Companion - Rosetta Stone - Google Chrome  
rosettastone.com/AudioCompanion/?locale=en-US&lang=ENG

Download the MP3 files to your computer or preferred device:

Fundamentals & Connection		Exploration & Clarity		Conversation
Gain confidence by mastering basic conversational skills. This includes greetings, introductions, simple Q&As, and much more.		Learn to navigate your environment and handle basic interactions. This includes giving and getting directions, using transportation, telling time, eating out and more.		Discuss Entertainment, culture, government, and the marketplace. Level 5 is the place to refine and perfect your conversation skills.
Level 1 Unit 1-4	Level 2 Unit 5-8	Level 3 Unit 9-12	Level 4 Unit 13-16	Level 5 Unit 17-20
Language Basics	Travel	Home & Health	Tourism & Recreation	Business & Industry
Greetings & Introductions	Past & Future	Life & World	Professions & Hobbies	Arts & Academics
Work & School	Friends & Social Life	Everyday Things	At Home & Around Town	Emergency Situations
Shopping	Dining & Vacation	Places & Events	Style & Personal Wellness	Family & Community

Rosetta Stone © 1999-2019 Rosetta Stone Ltd. All Rights Reserved. [Anti-Pracy](#) [Agreements](#) [Terms & Conditions](#) [Privacy Policy](#)

# Etiketler – My Achievements

Rosetta Stone'da ilerledikçe çeşitli etiketler kazanabilirsiniz. Kazandığınız ve kazanabileceğiniz tüm etiketleri “My Achievements” bölümünden görüntüleyebilirsiniz.

RSDemo@ebSCO.com  
English (American)

Edit Profile  
My Achievements  
Sign Out

My Achievements (1 earned / 110 total) Status Category X

Stamps I've Earned:

HAPPY TO MEET YOU

Stamps I Can Still Earn:

COME BACK SOON: 1 COME BACK SOON: 2 COME BACK SOON: 3 COME BACK SOON: 4

Show recently-earned stamps at sign in

TEŞEKKÜRLER!

